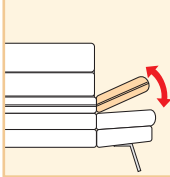
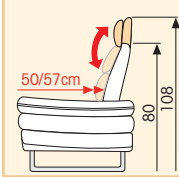




**Seitenteil klappbar
Rasterbeschlag
(7-fach)**



**Sitztiefeverstellung
durch aufstellbare
Rückenlehne**



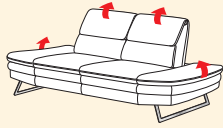
PM Oelsa
Garantie auf
Gestell, Polsterung,
Verarbeitung und
Federung



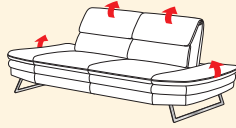
Polstermöbel Oelsa
Funktion mit Komfort

SAN DIEGO | Modell 3850 Typenübersicht

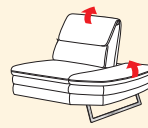
Feste Teile



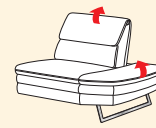
● **02**
2-Sitzer
190/80/98



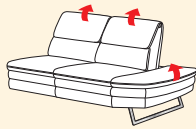
● **04-45**
2,5-Sitzer Standard
210/80/98



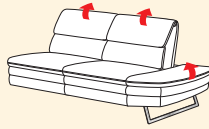
● **AR05 / AL06**
1-Sitzer, 1 AT
97/80/98



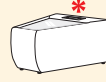
● **AR51-45 / AL52-45**
1,5-Sitzer Standard, 1 AT
108/80/98




● **AR07 / AL08**
2-Sitzer
1 AT
151/80/98



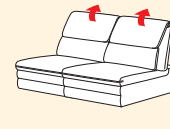
● **AR11-45 / AL12-45**
2,5-Sitzer Standard
1 AT
171/80/98




● **34 TE**
1-Trapezelement mit Tisch
(Klarglas oder Schieferoptik)
***Aufpreis:** Multimedia-Box
62/46/90



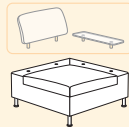
● **37-45**
1,5-Element Standard
ohne AT
68/80/98



● **35**
2-Element
ohne AT
111/80/98



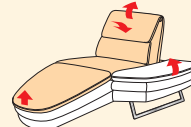
● **87-45**
2,5-Element Standard
ohne AT
131/80/98



● **70-61**
Spitzecke Comfort
Optional: mit einsteckb. Rückenlehne
u. einsteckb. Glasablage (s. Zubehör)
95/44/95



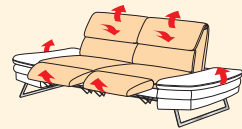
● **SE-TI**
Spitzecke mit Tisch
(Klarglas oder Schieferoptik)
***Aufpreis:** Multimediabox
86/43/86




● **AR48-45 / AL49-45**
Longchair Standard, 1 AT
108/80/171
Aufpreis: Vitalfunktion mit 2 Motoren
108/80/171 (191)



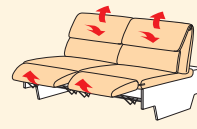
Funktions-Teile



● **04-TV**
**2,5-Sitzer mit TV-Funktion
manuell**
Aufpreis: Motor 2,5-Sitzer
210/80/98(150)

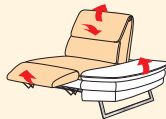


● **AR11-TV / AL12-TV**
**2,5-Sitzer mit TV-Funktion
manuell, 1 AT**
Aufpreis: Motor 2,5-Sitzer
171/80/98(150)

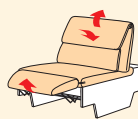


● **87-TV**
**2,5-Element mit TV-Funktion
manuell, ohne AT**
Aufpreis: Motor 2,5-Sitzer
131/80/98(150)

**Bei allen Typen
mit TV-Funktion auf
15 cm Wandfreiheit achten**



● **AR51-TV / AL52-TV**
**1,5-Sitzer mit TV-Funktion
manuell, 1 AT**
Aufpreis: Motor 1,5-Sitzer
108/80/98(150)



● **37-TV**
**1,5-Element mit TV-Funktion
manuell, ohne AT**
Aufpreis: Motor 1,5-Sitzer
68/80/98(150)

Zubehör



● **24**
Hocker
67/44/67



● **25**
Hockerbank
123/44/67



● **3850-LE**
Rückenlehne einsteckbar
für Spitzecke Comfort



● **2036-AB**
Glasablage einsteckbar
(Klarglas) für Spitzecke Comfort

Legende: AR=Armteil rechts · AL=Armteil links · AT=Armteil · Abgebildete Variante in **Fettschrift**. Alle Maßangaben sind ca.-Maße in cm: Breite/Höhe/Tiefe

Rückenspannteile
● echt

Rücken: PUR-Schaum

Liegefläche:
Longchair mit Vitalfunktion: 66 x 132 cm

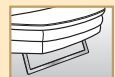
Sitzhöhe: 44 cm
Sitztiefe: 50/57 cm
Bodenfreiheit: 17 cm
Breite Seitenteil: 40 cm

Sitzkomfort: 2 Sitzhärten wahlweise
– Soft (weich) Standard
– Classic (fest)

Bezugsvarianten:



Füße:
Metallkufe
Chrom
K1



Metallfuß
Chrom
K2



Hinweis: Sitzhöhen und Sitztiefen der einzelnen Elemente können aus funktionstechnischen und konstruktiven Gründen von den angegebenen Maßen abweichen.